LIGUE VALAISANNE
CONTRE LES TOXICOMANIES

LES JEUNES ET LES JEUX D'ARGENT

PASCALE SCHALBETTER, LIC.ES.SOC.
COLLABORATRICE SCIENTIFIQUE LVT

DECEMBRE 2010

Synthèse

En janvier 2010, une enquête a été menée auprès de 700 apprentis fréquentant le centre professionnel de Sion (moyenne d'âge de 16,9 ans). Le questionnaire d'évaluation portait sur leur participation aux jeux d'argent et de hasard.

Parmi ces jeunes, 368 mineurs sur 523 (près de deux sur trois) ont joué à des jeux d'argent dans les 12 derniers mois.

Parmi les jeux pratiqués par les mineurs, les billets à gratter viennent en tête (91%), suivis du poker (64%), de la loterie à numéros (51%), du Tactilo (39%) et des jeux d'argent en ligne (35%).

Sur l'ensemble des jeunes (y compris les mineurs) qui jouent, plus d'1 apprenti sur 5 est un joueur régulier (au moins 1 fois par semaine) et 1 jeune sur 2 joue au moins une fois par mois.

L'âge moyen de la 1ère expérience de jeux d'argent est de 13,6 ans. Chez les joueurs réguliers de jeux d'argent, la moyenne de 1ère expérience est légèrement plus basse : 12,9 ans.

La moyenne mensuelle des dépenses faites pour les jeux d'argent est de 26 francs. Les joueurs réguliers en dépensent en moyenne le double.

Près d'un jeune sur deux a un parent proche qui joue régulièrement aux jeux d'argent. Les jeunes qui jouent sont plus nombreux à avoir un joueur régulier dans leur entourage que ceux qui ne jouent pas.

Les apprentis sont conscients que la pratique des jeux d'argent peut comporter des risques, et plus particulièrement les filles. Le principal risque mentionné est le problème financier (91%), suivi à égalité du problème psychologique et familial (57%).

Questionnaire et Méthodologie

- Durant les mois de janvier et février 2010, un questionnaire portant sur la pratique de jeux d'argent a été distribué à tous les élèves de 2ème année du Centre de Formation Professionnelle de Sion, centre destiné à la formation théorique des apprentis

- Le questionnaire était composé de 3 questions portant sur des aspects socio-démographiques ainsi que 6 questions portant sur la pratique des jeux d'argent. Sa durée de passation était estimée à 5 minutes

- Les questionnaires ont été distribués aux élèves durant une action préventive menée par la Ligue Valaisanne contre les Toxicomanies

- Les questionnaires remplis ont été transmis au secteur Recherche-Evaluation de la LVT pour saisie et analyses

Résultats

Données socio-démographiques

Au total, 698 questionnaires ont été saisis :

- Le collectif est composé en majorité de garçons (59% versus 41% de filles)
- La moyenne d'âge est de 16.9 ans (médiane 16.0 / min. 14 ans et max. 44 ans)
- 75% du collectif est composé de mineurs (n=523)
- Une quarantaine de type d'apprentissage est représentée avec une majorité d'employés de commerce (23%) et de gestionnaires de commerce de détails (20%). Les autres types d'apprentissage sont clairement sous-représentés (conducteur, jardinier, maçon, médiamaticien, paysagiste, plasticien, constructeur de route, chauffeur, technicien, dessinateur en bâtiment, décorateur, etc)

Caractéristiques socio-démographiques de l'échantillon (sexe et âge)

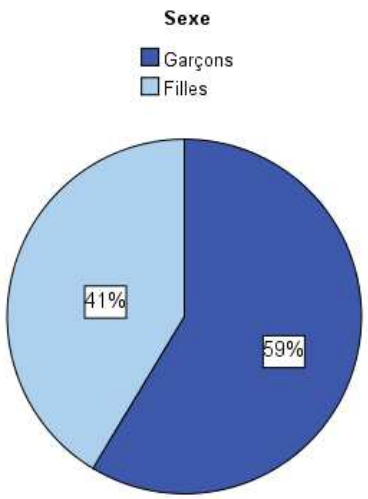

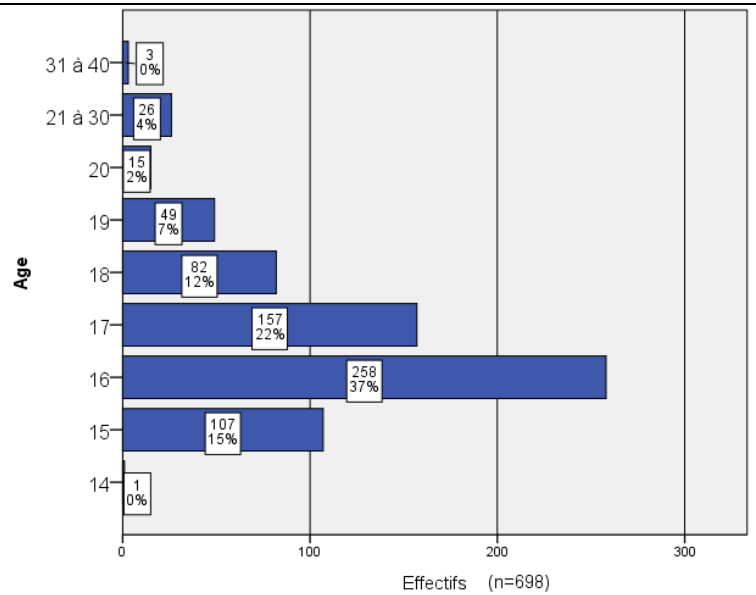

Q1. « Avez-vous déjà joué à des jeux d'argent ? »

- 76% (n=519) des jeunes ont déjà joué à des jeux d'argent. Parmi les mineurs, 70% d'entre eux l'ont fait (n=368)
- Les garçons sont proportionnellement légèrement plus nombreux à avoir déjà joué à des jeux d'argent (77% versus 73% chez les filles)
- Le pourcentage de jeunes ayant déjà joué à des jeux d'argent augmente progressivement au fil de l'âge pour arriver à 100% parmi les jeunes de 20 ans et plus (versus 65% à 15 ans)

Pourcentage de jeunes ayant déjà joué à des jeux d'argent et comparaison par tranche d'âge

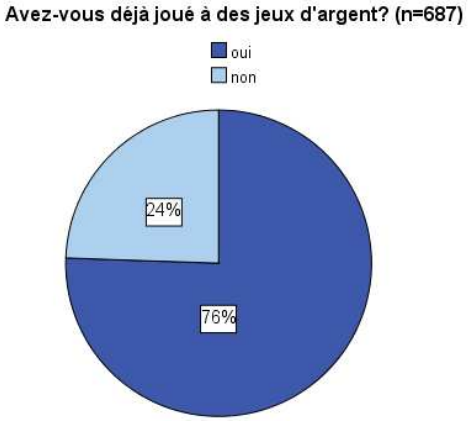

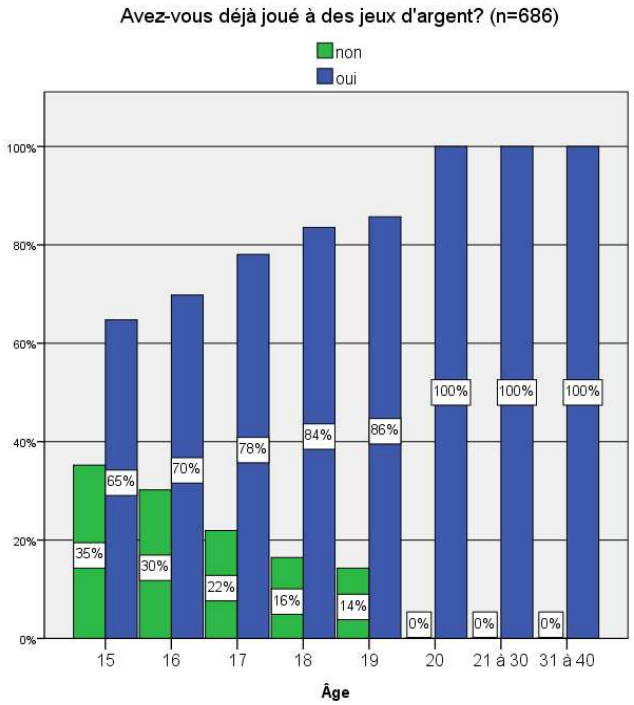

Q2a. « Au cours des 12 derniers mois, à quel(s) type(s) de jeux d'argent avez-vous joué ? »

- Parmi les jeunes ayant joué à des jeux d'argent au cours de leur vie, au cours des 12 derniers mois 89% (n=462) d'entre eux ont gratté des billets, 62% (n=320) ont joué au poker, 55% (n=287) à la loterie à numéro, 40% (n=209) au tactilo et enfin 35% (n=183) à des jeux d'argent sur internet.
- Parmi les jeunes ayant joué à des jeux d'argent dans leur vie, au cours des 12 derniers mois :
  - 28% d'entre eux ont joué à 1 seul jeu d'argent (dans ¾ des cas des billets à gratter)
  - 25% d'entre eux ont joué à 2 types de jeux d'argent différents (essentiellement des billets à gratter et du poker)
  - 10% d'entre eux ont joué à 3 types de jeux d'argent différents (essentiellement des billets à gratter, du poker et la loterie)
  - 5% d'entre eux ont joué à 4 types de jeux d'argent différents (essentiellement des billets à gratter, du poker, la loterie et les jeux d'argent sur internet)
  - 30% d'entre eux ont joué aux 5 types de jeux d'argent (billets à gratter, poker, loterie à numéro, tactilo et jeux d'argent sur internet)
- Parmi les mineurs qui ont joué à des jeux d'argent dans leur vie (n=368), au cours des 12 derniers mois, 91% (n=333) d'entre eux ont gratté des billets, 64% (n=235) ont joué au poker, 51% (n=189) à la loterie à numéros, 39% (n=142) au tactilo et enfin 35% (n=130) à des jeux d'argent sur internet
- Peu de différences entre sexes sont constatées en fonction du type de jeux d'argent joué

Type de jeux d'argent joué par les mineurs dans les 12 derniers mois

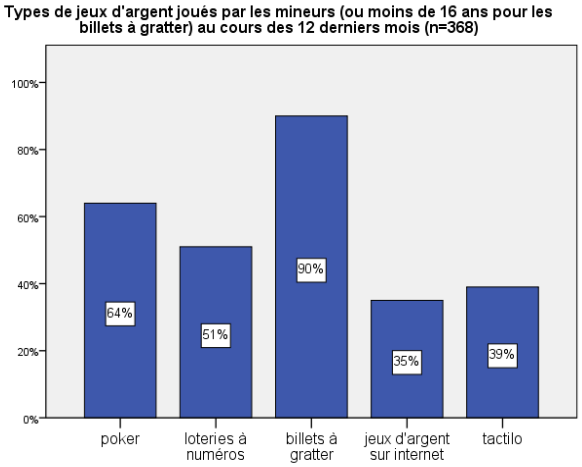

Q2b. « Au cours des 12 derniers mois, à quelle fréquence avez-vous joué à des jeux d'argent ? »

Parmi les jeunes qui ont joué à des jeux d'argent (n=519), fréquence de la pratique au cours des 12 derniers mois :

- Au moins 1 fois par semaine :
  - Concerne 21% des jeunes (n=109)
  - Concerne 21% des mineurs (n=78) et 21% des majeurs (n=31)
  - Type de jeux joués: 15% billets à gratter, 9% loterie à numéro, 9% poker, 4% jeux d'argent sur internet et 4% tactilo
  - Nombre de jeux joués par jeunes : 16% 1 seul jeu, 4% 2 jeux et 1% 3 jeux
- Au moins 1 fois par mois :
  - Concerne 49% des jeunes (n=254)
  - Concerne 51% des mineurs (n=188) et 44% des majeurs (n=66)
  - Type de jeux joués : 35% billets à gratter, 29% poker, 20% loterie, 11% tactilo et 5% jeux d'argent sur internet
  - Nombre de jeux joués par jeune : 33% 1 seul jeu, 13% 2 jeux, 2% 3 jeux et 1 seul jeune à joué aux 5 jeux

Fréquence du type de jeux d'argent joué par les mineurs dans les 12 derniers mois

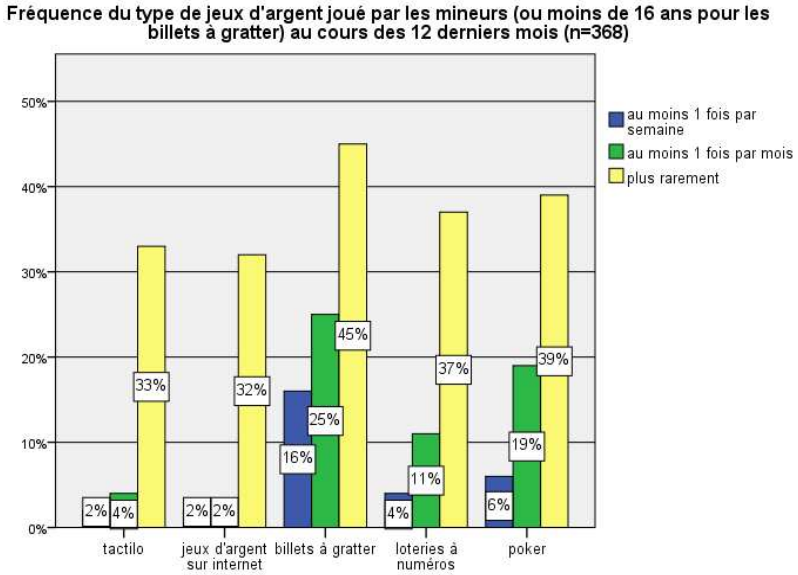

Q3. « A quel âge avez-vous joué pour la première fois à un jeu d'argent ? »

- La moyenne d'âge est de 13.6 ans, la médiane 14.0, le minimum 4 ans et le maximum 41 ans
- Pas de différence entre filles et garçons
- L'âge moyen de 1ère expérience de jeux d'argent ne diffère pas fondamentalement selon le type de jeux joué au cours des 12 derniers mois. On constate cependant que chez les jeunes qui jouent au tactilo au moins 1 fois par semaine, l'âge moyen de 1ère expérience est légèrement plus bas (11 ans versus 12, 13 ou 14 ans pour les autres jeux).

Âge de la 1ere expérience de jeu d'argent

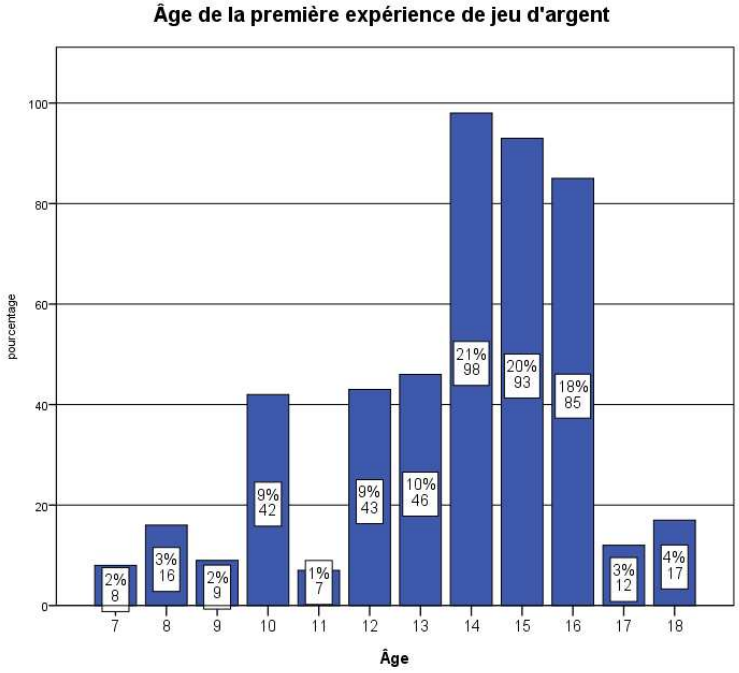

Q4. « En moyenne, combien d'argent dépensez-vous par mois aux jeux d'argent ? »

- Parmi les élèves qui ont déjà joué à des jeux d'argent, la moyenne mensuelle de dépense pour des jeux d'argent est de 26 francs (médiane 10 francs, minimum 1 franc et maximum 1000 francs)
- Parmi les jeunes qui jouent au moins 1 fois par semaine à des jeux d'argent, la moyenne investie est de 53 francs (versus 29 francs parmi les jeunes qui jouent au moins 1 fois par mois)
- Les dépenses mensuelles pour les jeux d'argent sont plus élevées chez les garçons : 32 francs versus 19 francs chez les filles
- Ce sont les jeunes qui jouent sur internet qui ont en moyenne les dépenses les plus élevées mensuellement : 42 francs, versus 37 francs pour les joueurs de tactilo, 34 francs pour les joueurs de poker ou de loterie et enfin 26 francs pour les joueurs de billets à gratter

Q5. « Dans votre entourage familial (parents, frères, sœurs), y a-t-il des personnes qui jouent régulièrement à des jeux d'argent ? Si oui, cela pose-t-il problème ? »

- 45% des jeunes ont un proche qui joue régulièrement à des jeux d'argent, les filles proportionnellement en plus grand nombre que les garçons (50% versus 40%)
- Les jeunes qui ont joué à un jeux d'argent hebdomadairement ou au moins mensuellement au cours des 12 derniers mois sont proportionnellement plus nombreux à avoir dans leur entourage familial des personnes qui jouent aussi régulièrement à des jeux d'argent, exception faite du tactilo (exemple : 68% des jeunes qui jouent au moins 1 fois par semaine au poker ont dans leur entourage familial des personnes qui jouent aussi à des jeux d'argent alors que cette situation concerne 50% des jeunes qui jouent rarement au poker)
- Près de 60% des jeunes qui ont joué au moins 1 fois par mois à des jeux d'argent au cours des 12 derniers mois ont dans leur entourage familial des personnes qui jouent régulièrement à des jeux d'argent alors que cette situation concerne 25% des jeunes qui n'ont pas joué du tout à des jeux d'argent dans les 12 derniers mois
- 3% des jeunes (n=18) ont déclaré que la pratique de jeux d'argent par l'entourage familial posait problèmes. Cette situation concerne en plus grand nombre les filles et, sur les 18 jeunes, seuls 4 d'entre eux ont eux-mêmes une pratique régulière de jeux d'argent

Q6. « Selon vous, la pratique des jeux d'argent pourrait-elle comporter les risques suivants?: problèmes financiers, avec la famille/les amis, scolaires, de santé physique, de santé psychologique, autre type de problème »

- Parmi les 6 choix proposés, les jeunes estiment que la pratique des jeux d'argent pourrait comporter des risques avant tout financiers (91%), suivi de problèmes psychologiques à égalité avec des problèmes familiaux ou avec l'entourage (57%), suivi de problèmes scolaires (24%), d'autres types de problèmes (15%) et en dernière position de problèmes de santé physique (10%)
- Les réponses à cette question ne diffèrent pas entre les joueurs réguliers et ceux qui n'ont pas du tout joué à des jeux d'argent dans les 12 derniers mois
- Des différences significatives entre sexes apparaissent. Pour toutes les catégories proposées (à l'exception du choix « autre problème »), les filles sont proportionnellement plus nombreuses à considérer la pratique des jeux d'argent comme étant à risques. L'écart entre filles et garçons le plus important se situe dans la perception des risques que peuvent comporter les jeux d'argent sur la famille ou les amis (70% des filles ont coché ce risque versus 48% des garçons)
- La conscience des risques potentiels encourus dans la pratique de jeux d'argent ne diffère pas fondamentalement en fonction de l'âge. Les apprentis les plus jeunes (14, 15 ans) ont quasiment la même conscience des risques potentiels que les plus âgés (plus de 30 ans)
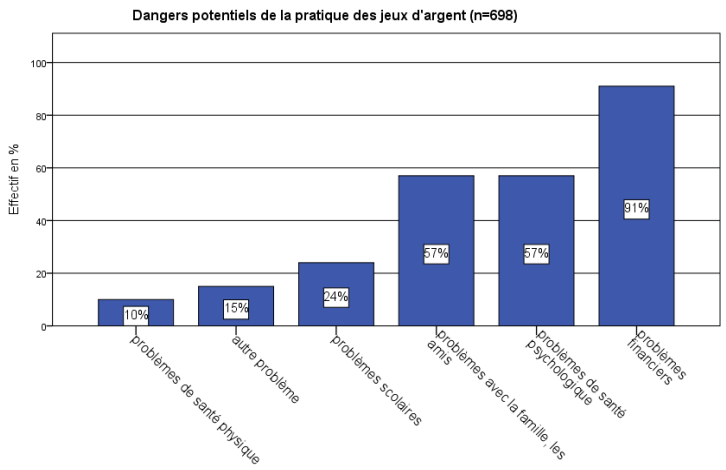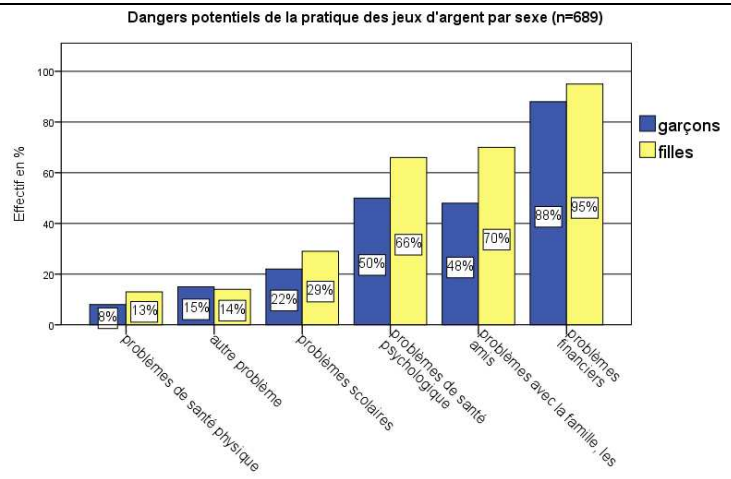
Dangers potentiels de la pratique des jeux d'argent, comparaison par sexe